Free-Solutions OS 5.43 AutoStart mode / No logging

Free-Solutions OS 5.43 AutoStart / No logging

Pour fabriquer votre clé, voir ici : http://green-spider.free-solutions.org/Flash_Free-Solutions_OS_USB_procedure.webm

La distribution se trouve la : http://green-spider.free-solutions.org/GREEN_SPIDER.dd.gz

Le logiciel pour fabriquer la clé USB ici : https://www.balena.io/etcher/

De préférence sur clé **Sandisk 32GB ou Corsair**, pour des performances optimales

Pourquoi :

- Parceque certains usages de l'OS sont destinés à une utilisation directe sans utilisateur désigné. Session de visioconférence Free-Solutions, demarrée au boot par exemple...

- Parceque la sécurité de l'OS et de l'utilisateur peut être assuré par un locker physique. C'est le cas pour ceux qui utilise l'OS avec la clé Corsair padlock
- Le mode standard plus un changement du mot de passe est bien sur recommandé, le locker padlock donne une sécurité optimale pour vos data et votre ordinateur USB

Comment changer le mode :

L'icône Suivant vous permet de basculer en configuration avec Auto Loging, vous rentrez directement dans votre session au démarrage

L'icône Auto Loging a été ajouté dans le menu du bas dans "Configuration Système"

En cliquant sur l'icône, vous pouvez choisir le mode Autologing ou non :

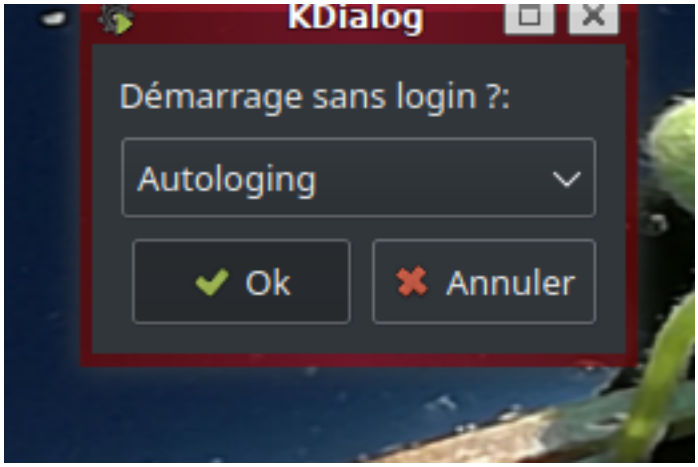

ou

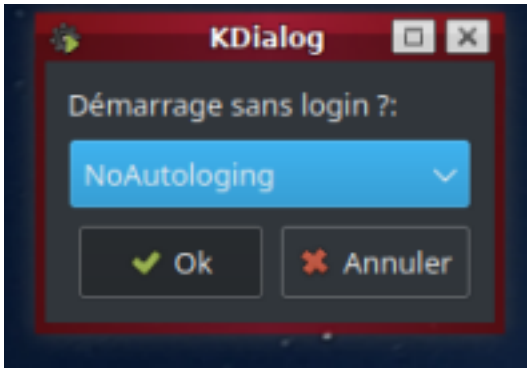

Suivi d'un reboot pour activer le nouveau mode

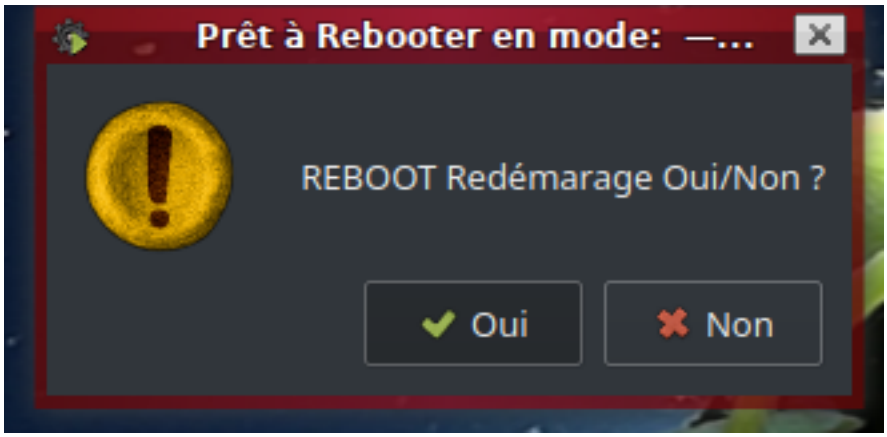

Et voila, ENJOY !